

# BHTPA One Stop Service (OSS) Portal

(ossbhtpa.gov.bd)

ব্যবহারিক নির্দেশিকা

ECC (Green) (DoE)

সংস্করণ ০.১.২

বাংলাদেশ হাই-টেক পার্ক কর্তৃপক্ষ

তথ্য ও যোগাযোগ প্রযুক্তি বিভাগ

উন্নয়নে

বিজনেস অটোমেশন লিঃ

এসটিপি-১, বিডিবিএল ভবন (৯ম তলা), ১২ কাওরান বাজার, ঢাকা-১২১৫  
ফোনঃ +৮৮০৯৬০২৬৬৭৭৬-৭, ৯১৩৪৫১০, ৯১৩৪৫১১, ফ্যাক্সঃ ৯১৪৩৬৫৬

Web: [www.batworld.com](http://www.batworld.com)

## Contents

১. ভূমিকা.....	৩
২. Department of Environment Certificate নেওয়ার উদ্দেশ্যঃ.....	৩
৩. OSS Log in.....	৩
৪. ECC (Green) এর জন্য আবেদন.....	৩
৫. পেমেন্ট.....	৮
৬. আবেদন সম্পর্কিত তথ্যাদিঃ.....	৯

## ১. ভূমিকা

বাংলাদেশ হাই-টেক পার্ক কর্তৃপক্ষ দেশি-বিদেশি বিনিয়োগকারীদের দ্রুত সেবা প্রদান নিশ্চিত করার লক্ষ্যে ওয়ান স্টপ সার্ভিস (ওএসএস) চালু করেছে। হাই-টেক পার্কগুলোতে দেশি-বিদেশি বিনিয়োগকারীগণকে দ্রুত হয়রানি মুক্ত বিভিন্ন সেবা প্রদান নিশ্চিতকরণের লক্ষ্যে অনলাইন ওয়ান স্টপ সার্ভিস এর মাধ্যমে সেবা প্রদান করা হচ্ছে।

## ২. Department of Environment Certificate নেওয়ার উদ্দেশ্যঃ

বাংলাদেশ পরিবেশ সংরক্ষণ আইন, ১৯৯৫(সংশোধিত ২০১০) অনুযায়ী প্রতিটি শিল্প এবং প্রকল্পের জন্য পরিবেশগত ছাড়পত্র প্রাপ্ত করা বাধ্যতামূলক। এনভায়রনমেন্টাল ক্লিয়ারেন্স সার্টিফিকেট জারির উদ্দেশ্যে, শিল্প ইউনিট এবং প্রকল্পগুলি, তাদের সাইট এবং পরিবেশের উপর প্রভাব বিবেচনা করে। বাংলাদেশ হাই-টেক পার্কে বিনিয়োগকারীগণ ওএসএস (<https://ossbhttpa.gov.bd>) সেবার মাধ্যমে DoE এর সার্ভিসগুলোর জন্য আবেদন করতে পারবে।

## ৩. OSS Log in

BHTPA OSS Portal ব্যবহারের ক্ষেত্রে প্রত্যেক ব্যবহারকারীকে Log in/ Sign up করতে হবে। সেক্ষেত্রে OSS Log in/ Create OSSPID Account এর ব্যবহার নির্দেশিকা অনুসরণ করা যেতে পারে।

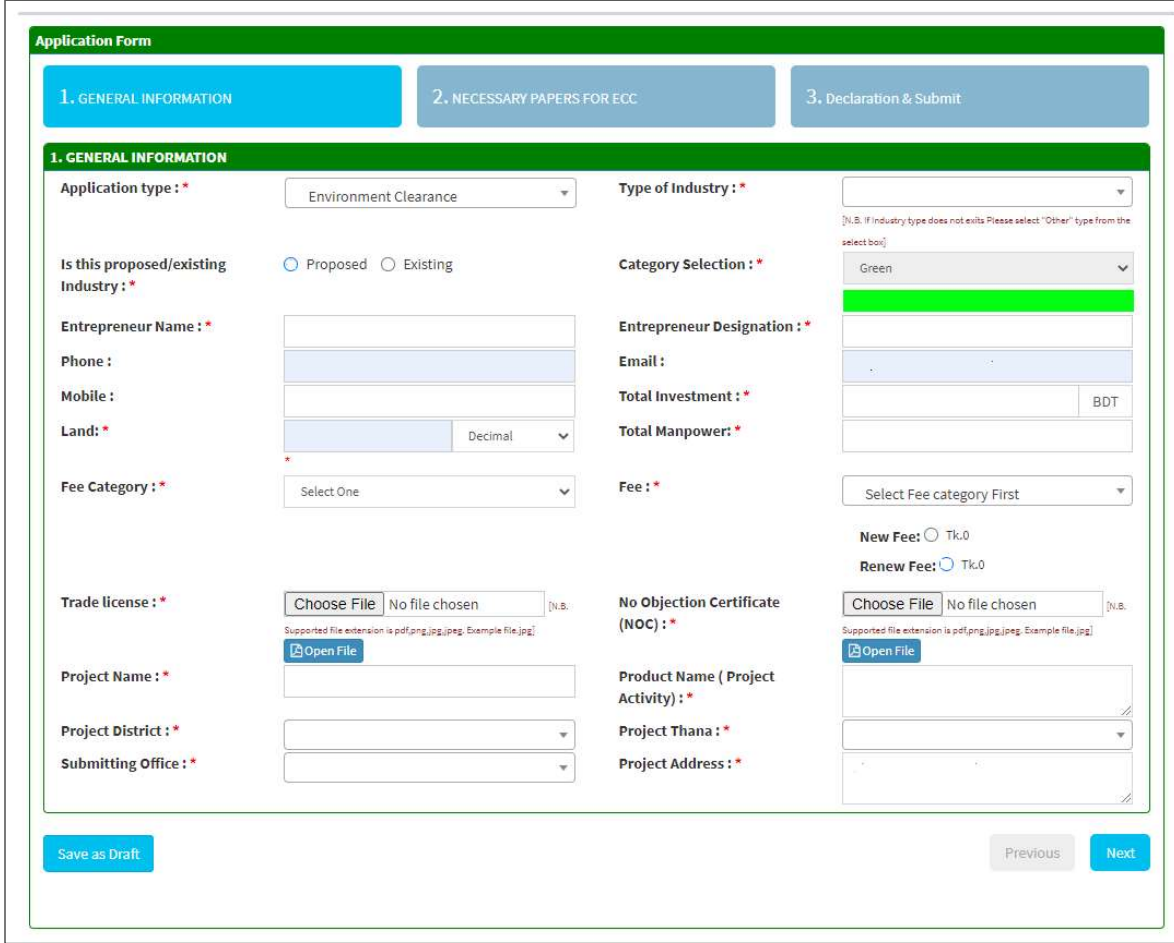
## ৪. ECC (Green) এর জন্য আবেদন

ধাপ ১: Business License এ ক্লিক করলে Individual License List থেকে DEPARTMENT OF ENVIRONMENT এর Open বাটনটি ক্লিক করতে হবে।



Licence Entities	Name of Licence	Buttons
Registrar of Joint Stock Companies And Firms (RJSC)	Name Clearance	Q Name search, Service Details, Open
Registrar of Joint Stock Companies And Firms (RJSC)	Company Registration	Service Details, Open
Chief Controller of Imports & Exports(CCI&E)	Industrial IRC (First Adhoc)	Service Details, Apply
National Board of Revenue	VAT Registration	Service Details, Apply
DEPARTMENT OF ENVIRONMENT	Environmental clearance	Service Details, Applied, Open
Chief Controller of Imports & Exports(CCI&E)	ERC	Service Details, Apply

ধাপ ২: Open বাটন ক্লিক করার পর New application এ ক্লিক করার পর নিম্নোক্ত উইন্ডোটি দেখতে পাওয়া যাবে। এই উইন্ডোর Field অনুযায়ী প্রয়োজনীয় তথ্য পূরণ করতে হবে।



## GENERAL INFORMATION

**Application type:** Dropdown থেকে Environment Clearance Select করতে হবে।

**Type of Industry:** Dropdown থেকে Artificial flower (excluding plastic made items) Select করতে হবে।

**Is this proposed/existing Industry:** Proposed অথবা Existing হবে কিনা তা রেডিও বাটন থেকে Select করতে হবে।

**Category Selection:** Type of Industry Select করলে Category তথ্য automatically চলে আসবে।

**Entrepreneur Name:** Entrepreneur Name প্রদান করতে হবে।

**Entrepreneur Designation:** Entrepreneur Designation প্রদান করতে হবে।

**Phone:** Phone নাম্বার প্রদান করতে হবে।

**Email:** পূর্বের প্রদানকৃত তথ্য automatically চলে আসবে।

**Mobile:** পূর্বের প্রদানকৃত তথ্য automatically চলে আসবে।

**Total Investment:** Total Investment প্রদান করতে হবে।

**Land:** Land তথ্য প্রদান করতে হবে।

**Total Manpower:** Total Manpower প্রদান করতে হবে।

**Fee Category:** Dropdown থেকে Select করতে হবে।

**Fee:** Dropdown থেকে Select করতে হবে।

New Fee অথবা Renew Fee Select করতে হবে।

**Trade license:** Trade license ডকুমেন্টস প্রদান করতে হবে।

**No Objection Certificate (NOC):** NOC ডকুমেন্টস প্রদান করতে হবে।

**Project Name:** Project Name প্রদান করতে হবে।

**Product Name (Project Activity):** Product Name অথবা Project Activity তথ্য প্রদান করতে হবে।

**Project District:** Dropdown থেকে Select করতে হবে।

**Project Thana:** Dropdown থেকে Select করতে হবে।

**Submitting Office:** Dropdown থেকে Select করতে হবে।

**Project Address:** Project Address প্রদান করতে হবে।

ধাপ ৩: উপরোক্ত উইন্ডোটি Fill up শেষ হলে Next বাটনটি Click করলে নিম্নোক্ত উইন্ডোটি দেখতে পাওয়া যাবে। এই উইন্ডো থেকে প্রয়োজনীয় তথ্য পূরণ করতে হবে।

Application Form

1. GENERAL INFORMATION
2. NECESSARY PAPERS FOR ECC
3. Declaration & Submit

2. NECESSARY PAPERS FOR ECC

<p>Start Construction for Proposed industrial unit or project: <input type="text"/></p> <p>Trial Production for Proposed industrial unit or project: <input type="text"/></p> <p>Production Quantity to be Produced: * <input type="text"/> KG <input type="text"/> Daily <input type="text"/></p> <p>Source Raw Material: * <input type="text"/></p> <p>Source of Water: * <input type="text"/></p> <p>Fuel Quantity: * <input type="text"/> liter <input type="text"/> Daily <input type="text"/></p> <p>Quantity of daily Liquid Waste: <input type="text"/></p> <p>Quantity of daily emission of gaseous substances: <input type="text"/></p> <p>Mouza (Village) Map indicating "Daag"(plot) number and "Khatiayan" (land tax account) number: * <input type="text"/> Choose File No file chosen <small>[N.B. Supported file extension is pdf,png,jpg,jpeg, Example file.jpg]</small></p> <p>Fund allocation for ETP: <input type="text"/></p> <p>Approval of RAJUK/KDA/RDA: <input type="text"/> Choose File No file chosen</p> <p>File: Dummy PDF.pdf <input checked="" type="checkbox"/> <small>[N.B. Supported file extension is pdf,png,jpg,jpeg, Example file.jpg]</small> -Uploaded file size is 182 KB</p> <p>Process Flow: * <input type="text"/> Choose File No file chosen <small>[N.B. Supported file extension is pdf,png,jpg,jpeg, Example file.jpg]</small></p> <p>Layout Plan with location of ETP: <input type="text"/> Choose File No file chosen <small>[N.B. Supported file extension is pdf,png,jpg,jpeg, Example file.jpg]</small></p> <p>EMP Report: <input type="text"/> Choose File No file chosen <small>[N.B. Supported file extension is pdf,png,jpg,jpeg, Example file.jpg]</small></p>	<p>Completion Construction for Proposed industrial unit or project: <input type="text"/></p> <p>Start Operation for Proposed industrial unit or project: <input type="text"/></p> <p>Raw Materials Quantity: * <input type="text"/> KG <input type="text"/> Daily <input type="text"/></p> <p>Quantity Water to be used daily: * <input type="text"/> liter <input type="text"/></p> <p>Name of Fuel: * <input type="text"/></p> <p>Source of fuel: * <input type="text"/></p> <p>Location Waste Discharge: <input type="text"/></p> <p>Mode emission of gaseous substances: <input type="text"/></p> <p>Design &amp; time schedule of proposed ETP: <input type="text"/> Choose File No file chosen <small>[N.B. Supported file extension is pdf,png,jpg,jpeg, Example file.jpg]</small></p> <p>Area for ETP: <input type="text"/></p> <p>Rent Agreement / Land ownership document: * <input type="text"/> Choose File No file chosen <small>[N.B. Supported file extension is pdf,png,jpg,jpeg, Example file.jpg]</small></p> <p>Location Map: * <input type="text"/> Choose File No file chosen <small>[N.B. Supported file extension is pdf,png,jpg,jpeg, Example file.jpg]</small></p> <p>IEE/EIA report: <input type="text"/> Choose File No file chosen <small>[N.B. Supported file extension is pdf,png,jpg,jpeg, Example file.jpg]</small></p> <p>Feasibility Report: <input type="text"/> Choose File No file chosen <small>[N.B. Supported file extension is pdf,png,jpg,jpeg, Example file.jpg]</small></p>
--	---

Save as Draft.
Previous
Next

## NECESSARY PAPERS FOR ECC:

**Start Operation for Existing industrial unit or project:** Start Operation date Select করতে হবে।

**Trial Production for Existing industrial unit or project:** Trial Production Select করতে হবে।

**Production Quantity to be Produced:** Production Quantity প্রদান করতে হবে।

**Raw Materials Quantity:** Materials Quantity প্রদান করতে হবে।

**Source Raw Material:** Material এর Source প্রদান করতে হবে।

**Quantity Water to be used daily:** ব্যবহারকৃত Quantity Water প্রদান করতে হবে।

**Source of Water:** Water এর Source প্রদান করতে হবে।

**Name of Fuel:** Fuel Name প্রদান করতে হবে।

**Fuel Quantity:** Fuel Quantity প্রদান করতে হবে।

**Source of fuel:** Source of fuel প্রদান করতে হবে।

**Quantity of daily Liquid Waste:** দৈনিক ব্যবহারকৃত Quantity of Liquid Waste প্রদান করতে হবে।

**Location Waste Discharge:** Waste Discharge এর Location প্রদান করতে হবে।

**Quantity of daily emission of gaseous substances:** দৈনিক ব্যবহারকৃত Quantity of gaseous substances প্রদান করতে হবে।

**Mode emission of gaseous substances:** Mode emission of gaseous substances তথ্য প্রদান করতে হবে।

**Mouza (Village) Map indicating "Daag"(plot) number and "Khatiayan"(land tax account) number:** ডকুমেন্টস প্রদান করতে হবে।

**Design & time schedule of proposed ETP:** ডকুমেন্টস প্রদান করতে হবে।

**Fund allocation for ETP:** Fund allocation for ETP তথ্য প্রদান করতে হবে।

**Area for ETP:** Area for ETP তথ্য প্রদান করতে হবে।

**Approval of RAJUK/KDA/RDA:** ডকুমেন্টস প্রদান করতে হবে।

**Rent Agreement / Land ownership document:** ডকুমেন্টস প্রদান করতে হবে।

**Process Flow:** ডকুমেন্টস প্রদান করতে হবে।

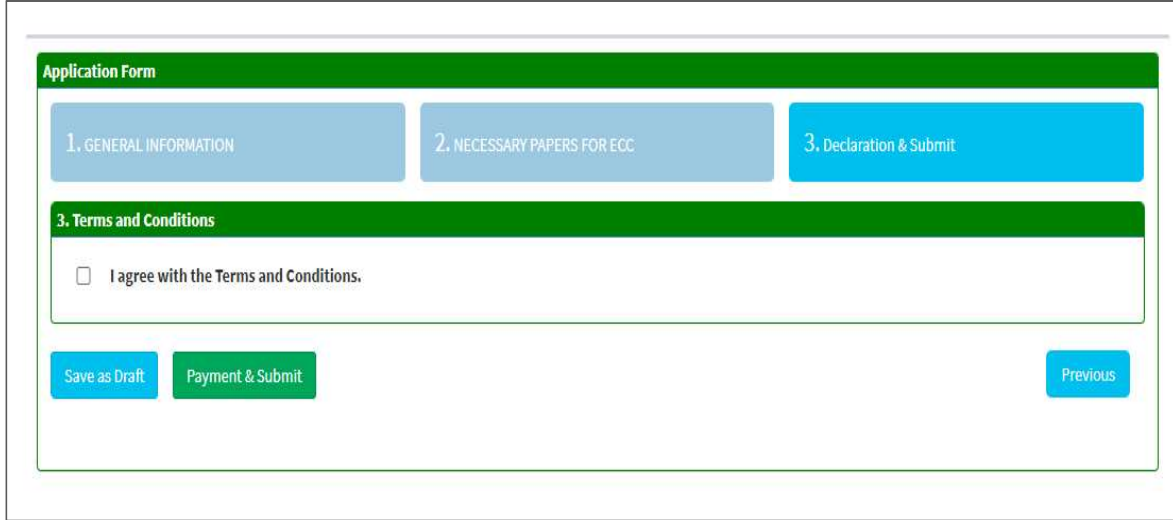
**Location Map:** ডকুমেন্টস প্রদান করতে হবে।

**Layout Plan with location of ETP:** ডকুমেন্টস প্রদান করতে হবে।

**IEE/EIA report:** ডকুমেন্টস প্রদান করতে হবে।

**EMP Report:** ডকুমেন্টস প্রদান করতে হবে।

**Feasibility Report:** ডকুমেন্টস প্রদান করতে হবে।



**Application Form**

1. GENERAL INFORMATION      2. NECESSARY PAPERS FOR ECC      3. Declaration & Submit

**3. Terms and Conditions**

I agree with the Terms and Conditions.

Save as Draft      Payment & Submit      Previous

**ধাপ ৪:** আবেদনকারী তার তথ্যাদি যাচাই শেষে, **Term and Conditions** এ সম্মতি প্রদান করবেন। এরপর **Payment & Submit** বাটনটিতে **Click** করতে হবে।

## ৫. পেমেন্ট

- **Payment & Submit** বাটনটিতে **Click** করার পর উক্ত উইন্ডোটি আসবে।




Click the payment button

Payment

- **Payment** বাটন ক্লিক করলে নিম্নোক্ত পেজ দেখা যাবে। এখানে সোনালী পেমেন্ট গেটওয়ের মাধ্যমে পেমেন্ট করতে হবে। সোনালী পেমেন্ট সম্পর্কে বিস্তারিত জানার জন্য **Sonali Payment User Manual** অনুসরণ করা যেতে পারে।





**Sonali Payment Gateway**

**Payment Method**

একই সার্ভিসের জন্য আপনার অ্যাকাউন্ট থেকে এক বার টাকা পেমেন্ট হলে দ্বিতীয় বার পেমেন্ট না করার জন্য অনুরোধ করা হচ্ছে।

**Payment Information**

---

Ref No

---

Payment To

---

Payment By

---


Contact

---


Main Amount

---


Cancel




Sonali Bank




Cards




Mobile Banking



Account Transfer



Counter



## ৬. আবেদন সম্পর্কিত তথ্যাদিঃ

আবেদন **Submit** করার পর আবেদনগুলি লিস্ট আকারে দেখাবে এবং বিভিন্ন তথ্য পাওয়া যাবে -

- ট্র্যাকিং নং
- একটি ফাইল নং পাওয়া যাবে
- আবেদনের বর্তমান অবস্থা
- পেমেন্ট এর বিস্তারিত
- সার্টিফিকেট

# সার্টিফিকেটঃ



গণপ্রজাতন্ত্রী বাংলাদেশ সরকার  
পরিবেশ অধিদপ্তর  
গাজীপুর জেলা কার্যালয়  
ধানসিড়ি টাওয়ার  
বাড়ী-৪৮/১৪(৩য় তলা), ব্লক-এ, সার্ভি রোড  
চান্দনা, জয়দেবপুর, গাজীপুর  
www.doe.gov.bd

## পরিবেশগত ছাড়পত্র

ছাড়পত্র নং: ২০-০০০১৮

পরিবেশগত ব্যবস্থাপনা নিশ্চিতকরণ সাপেক্ষে সংযুক্ত শর্তে নিম্নবর্ণিত প্রতিষ্ঠান/প্রকল্পের অনুকূলে পরিবেশগত ছাড়পত্র প্রদান করা হলো :

প্রতিষ্ঠান/প্রকল্পের নাম	:	
উদ্যোক্তার নাম	:	
সনাক্তকরণ নং	:	
প্রতিষ্ঠান/প্রকল্পের কার্যক্রম	:	
প্রতিষ্ঠান/প্রকল্পের শ্রেণী	:	
প্রতিষ্ঠান/প্রকল্পের ঠিকানা	:	
প্রদানের তারিখ	:	২৬ অগস্ট ২০২০
মেয়াদ উত্তীর্ণের তারিখ	:	২৫ অগস্ট ২০২১



এ ছাড়পত্র সনদের সাথে পৃথকভাবে সংযুক্ত প্রদত্ত শর্তাবলী যথাযথভাবে প্রতিপালন করতে হবে, অন্যথায় ছাড়পত্র বাতিল/ক্ষতিপূরণ আদায়সহ যে কোন আইনানুগ ব্যবস্থা গ্রহণ করা হবে।

বিঃদ্রঃ এটি একটি সিস্টেম জেনারেটেড ছাড়পত্র এবং এতে কোনোরূপ স্বাক্ষরের প্রয়োজন নেই।

ছাড়পত্রটি যাচাই করতে ভিজিট করুন: [http://ecc.doe.gov.bd/certificate\\_verification](http://ecc.doe.gov.bd/certificate_verification)

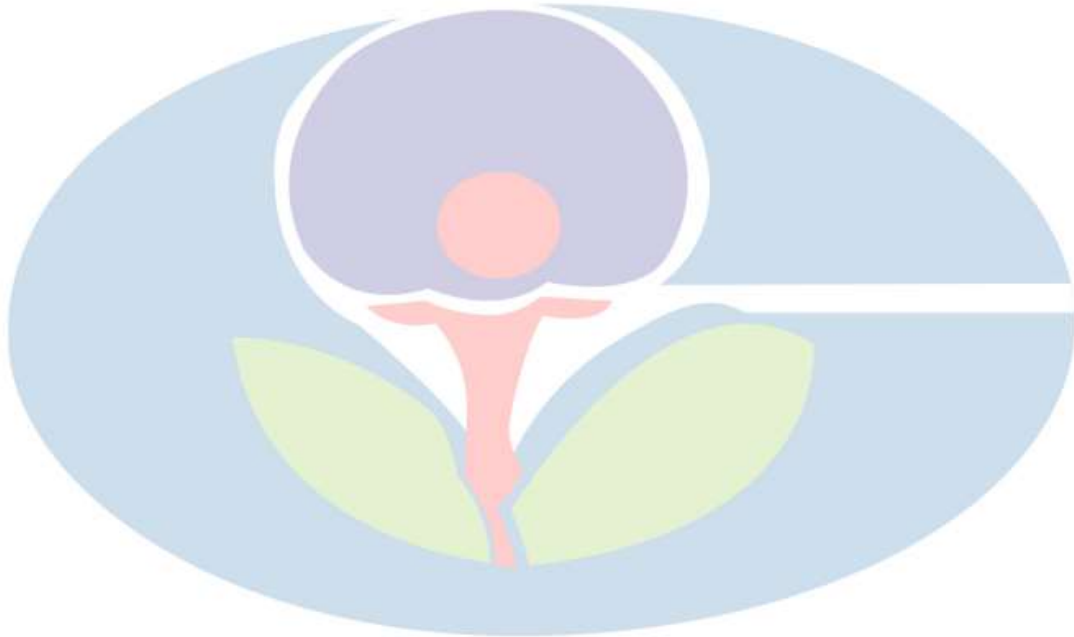
Page 1 of 2

সনাক্তকরণ নং:

ছাড়পত্র নং:

## পরিবেশগত ছাড়পত্র জন্য প্রয়োজ্য শর্তাবলী:

১. কারখানার উৎপাদন প্রক্রিয়ায় বিভিন্ন ইফনিট হতে সৃষ্ট বর্জ্য তরল বর্জ্য পরিশোধনের (ইটিপি) এর জন্য নির্ধারিত ড্রেনের লাইন ব্যতীত অন্য কোন বাইপাস লাইনের মাধ্যমে নির্গমন করা যাবে না। যে কোন সময় তৎক্ষণিক সংগৃহীত নমুনার মানমাত্রা পরিবেশ সংরক্ষণ বিধিমালা, ১৯৯৭-এ উল্লিখিত মানমাত্রার মধ্যে হতে হবে। কোন সময় তরল বর্জ্য পরিশোধনাগার (ইটিপি) বা এর কোন ইফনিট অকার্যকর হলে সাথে সাথে সংশ্লিষ্ট উৎপাদন ইফনিট ( যেমন ○ঃ ডাইং, ফিনিশিং ইত্যাদি) বন্ধ করতে হবে। তরল বর্জ্য পরিশোধনাগার (ইটিপি) সংস্কার করে এর কার্যক্ষমতা সম্পর্কে নিশ্চিত হওয়া সাপেক্ষে বন্ধ ইফনিট পুনরায় চালু করা যাবে।



ছাড়পত্রটি যাচাই করতে ভিজিট করুন: [http://ecc.doe.gov.bd/certificate\\_verification](http://ecc.doe.gov.bd/certificate_verification)

Page 2 of 2